

# 着工検査(LogMeet)報告書

現場名	様邸 (中部)
工事名	着工検査 (LogMeet)
報告書作成日	2023/06/16
会社名	静鉄ホームズ株式会社
住所	静岡県
着工日	2023年6月14日
引き渡し日	2023年11月8日
現場担当者名	

社長	常務	建設部長	建築課長

静鉄ホームズ株式会社


全景

全景が見える写真。



BM位置

BMの位置確認



配置基準寸法①

配置基準寸法が3か所図面と間違いがないか。




配置基準寸法②

配置基準寸法が3か所図面と間違いないか。



配置基準寸法③

配置基準寸法が3か所図面と間違いないか。



# 土台検査(LogMeet)報告書

現場名	様邸 ( 東部 )
工事名	土台検査 (LogMeet)
報告書作成日	2023/06/08
会社名	静鉄ホームズ株式会社
住所	静岡県
着工日	2023年5月11日
引き渡し日	2023年9月17日
現場担当者名	

社長	常務	建設部長	建築課長

静鉄ホームズ株式会社

施工状況  
全景写真



カットスクリュー  
沈み込み10mm以内



基礎パッキン  
基礎パッキンが正しく施工されているか



基礎パッキン

基礎パッキンが正しく施工されているか



気密パッキン

UB・玄関・勝手口等は気密パッキンが正しく施工されているか



# 防蟻検査(LogMeet)報告書

現場名	様邸 (中部)
工事名	防蟻検査 (LogMeet)
報告書作成日	2023/06/05
会社名	静鉄ホームズ株式会社
住所	静岡県
着工日	2023年4月15日
引き渡し日	2023年8月31日
現場担当者名	

社長	常務	建設部長	建築課長

静鉄ホームズ株式会社

防蟻処理

外周部



防蟻処理

内周部



防蟻処理

UB周り





防蟻処理

UB周り



# 屋根防水検査(LogMeet)報告書

現場名	様邸 ( 東部 )
工事名	屋根防水検査 (LogMeet)
報告書作成日	2023/06/07
会社名	静鉄ホームズ株式会社
住所	静岡県
着工日	2023年4月25日
引き渡し日	2023年11月17日
現場担当者名	

社長	常務	建設部長	建築課長

静鉄ホームズ株式会社

ルーフィング

全景写真  
飛び出た釘がないか



ルーフィング

全景写真  
破れ、シワがないか




ルーフィング

基準の重ねになっているか  
棟部重なり幅：250mm  
一般部上下重なり幅：100mm



ルーフィング

基準の重ねになっているか  
 棟部重なり幅：250mm  
 一般部上下重なり幅：100mm



ルーフィング

基準の重ねになっているか  
 棟部重なり幅：250mm  
 一般部上下重なり幅：100mm



ルーフィング

※写真は箇所分  
 三面交点の部分は防水テープで補強されているか



ルーフィング

※写真は箇所分  
三面交点の部分は防水テープで補強されているか



# 断熱検査1階 天井・床・壁 (LogMeet)報告書

現場名	様邸 (中部)
工事名	断熱検査1階 天井・床・壁 (LogMeet)
報告書作成日	2023/06/21
会社名	静鉄ホームズ株式会社
住所	静岡県
着工日	2023年4月15日
引き渡し日	2023年8月31日
現場担当者名	

社長	常務	建設部長	建築課長

静鉄ホームズ株式会社

施工写真

壁



施工写真

壁



施工写真

天井



施工写真

天井



施工写真

気密シート



施工写真

貫通部のテープ処理





# ボード検査2階 (LogMeet)報告書

現場名	様邸 (中部)
工事名	ボード検査2階 (LogMeet)
報告書作成日	2023/06/16
会社名	静鉄ホームズ株式会社
住所	静岡県
着工日	2023年4月4日
引き渡し日	2023年8月12日
現場担当者名	

社長	常務	建設部長	建築課長

静鉄ホームズ株式会社

全景写真

壁



全景写真

壁



全景写真

壁




全景写真

壁



全景写真

壁



全景写真

壁



全景写真

天井



全景写真

天井

